




RESULTS



résultats

PROVINCE	PARTICIPANT NUMBERS	 GOLD	 SILVER	 BRONZE	TOTAL
ALBERTA	319	83	51.5	30	164.5
BRITISH COLUMBIA Colombie-Britannique	59	20	9	11	40
Manitoba	88	14	12	11	37
New Brunswick Nouveau-Brunswick	241	58.5	42.5	25	126
Northwest Territories Territoires du Nord-Ouest	50	18	5.5	5	28.5
Nova Scotia Nouvelle-Écosse	277	47	44.5	30	121.5
ONTARIO	388	70.5	55.5	39.5	165.5
Prince Edward Island Île-du-Prince-Édouard	91	7	4	6	17
Québec	62	2	1	1	4
Saskatchewan	156	30	26	20	76
Yukon	137	27	31.5	32.5	91
Newfoundland and Labrador	1	0	0	0	0